

**Motorritzel, 1930-1983**

Mit konischem Schaft , 1930 - 54:

2028-30B	22 Zähne
2030-30	23 Zähne
2030-30B	24 Zähne
2031-30	25 Zähne

Mit verzahntem Schaft, 1955 - 69:

2028-55B	22 Zähne
2030-55	23 Zähne
2030-55B	24 Zähne
2031-55	25 Zähne

Mit Ruckdämpfer, 1970-83:

2028-70B	22 Zähne
2030-70	23 Zähne
2030-70B	24 Zähne


**Montage Motorritzel 1930-69**

Mutter und Keil, 1930-54, konischer Schaft:

2050-30	Mutter, ers. OEM 24003-30,
2050-30AC	Hutmutter, Chrom
361-12	Keil, ers. OEM 23985-12

Mutter, 1955-69, verzahnter Schaft:

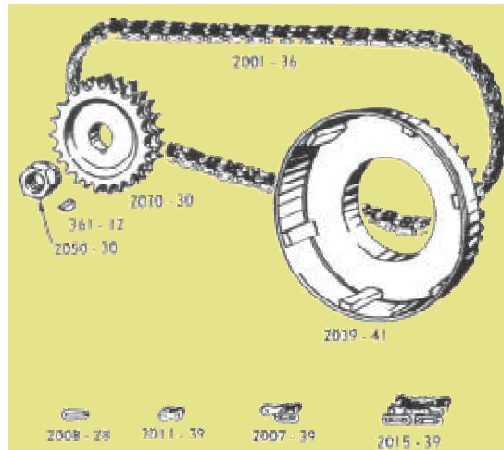
2050-55	Mutter, ers. OEM 24003-55
2050-55M2	Hutmutter, Chrom



**Kupplungskörbe 1941-2003**

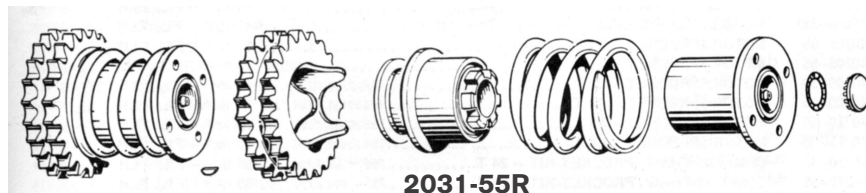
Replika der Kupplungskörbe BT, XL:

2039-41	BT 41-64, nur Kickstarter, ers. OEM 37703-41
2039-41E	BT 65-e84, Kick- & E-Starter, ers. OEM 37702-70A
2039-41A	WL 41-52, GE 41-63, Kick, ers. OEM 37695-41
2039-57N	XL L57-66, XLCH 67-69, ers. OEM 37702-57
2039-67AN	XL, XLH 67-70, E-Start, ers. OEM 37700-67
2039-70N	XLCH 1970, Kick, ers. OEM 37701-70
2039-71AN	XLCH 71-e79, Kick, ers. OEM 37701-71A
2039-71B	XLH 71-78, XL, XLS 79-80, E-Start & Kick, ers. OEM 37716-71A, 37717-79
2039-81AN	XL, XLS, XLX 81-e84 ers. OEM 37716-81
2039-84	XL L84-90, mit Limarotor, ers. OEM 36791-84
2039-91A	XL 91-03, ers. OEM 36790-91



**Primärketten 1929-2003**

2001-29	Primärkette DL, RL, WL, GE 1929-73, 100 Glieder Flathead 750cc, ers. OEM 40006-29
2001-30	Primärkette VL 1930-36 mit Beiwagen, 88 Glieder
2001-30A	Primärkette VL 1930-36, solo, 90 Glieder
2001-36	Primärkette, BT 1936-84, 4-Gang, 82 Glieder Knucklehead EL, FL 36-47, Flathead UL, ULH 37-48, Panhead FL 48-65, Early Shovelhead FL 66-69, Shovelhead FL 70-e84, FX 71-e84
2001-57M1	Primärkette Sportster® XL/H/C/S/X/CH 1957-2003, Buell® S2/S3 Thunderbolt®, S1/X1 Lightning® 1995-02 94 Glieder, ers. OEM 40005-57
2001-79B	Primärkette 5-Gang Touring® 1979-06, 76 Glieder, FLT, FLHT, FLHR, 1979-06, FXR, FXRT, FXRD 1982-94, FXRP, FLHTP 1984-1994, ers. OEM 40037-79
2039-41	Kupplungskorb BT 1941-64, ers. OEM 37703-41
2028-30B	Motorritzel BT 1930-54, 22 Zähne
2030-30	Motorritzel BT 1930-54, 23 Zähne
2030-30B	Motorritzel BT 1930-54, 24 Zähne
2031-30	Motorritzel BT 1930-54, 25 Zähne
2050-30	Mutter, Motorritzel BT 1930-54, ers. OEM 24003-30,
361-12	Keil, Motorritzel, ers. OEM 23985-12
2050-55	Mutter, Motorritzel NT 1955-69, ers. OEM 24003-55



**Anfahruckdämpfer-Kit FL 1955-1969**

Anfahruckdämpfer FL 1955-1969, kompletter Kit:  
 2031-55R Anfahruckdämpfer 1955-69, 24 Zähne, kompletter Kit Enthält alle oben aufgeführten Teile.

Einzelteile:

2031-M1	Feder, ers. OEM 40302-55
2031-M2	Mutter, ers. OEM 40385-55
2031-M3	Keil, ers. OEM 40390-54
2031-M4	Motorritzel, 24 Zähne, ers. OEM 40275-55A
2031-M5	Gleitblock, ers. OEM 40292-55A
2031-M6	Distanzstück, Sprocket-Schaft,

**Kupplungskörbe BigTwin 1990-2010:**

Replika der Kupplungskörbe an Big Twin Modellen 1990-2005:  
 2039-90 BT 1990-1993, ers. OEM 37707-90  
 2039-94 BT 1994-1997, ers. OEM 37707-94  
 2039-98 BT 1998-2005 , ausser Dyna® 06, ers. OEM 37707-98A  
 2039-06 Dyna® 06-10, Softail®, Touring® 07-10, ers. OEM 37813-06